



BASHKIA FINIQ

Raporti i Performancës 2021 për Qytetarin

DISCLAIMER

Dokumenti bazohet në të dhënat e konsoliduara të Raporti të monitorimit të zbatimit të buxhetit për vitin 2021, miratuar në Këshillin Bashkiak. Ky dokument është prodhuar nga Bashkia Finiq me asistencën e Projektit Bashki të Forta.

Përmbajtja

Fjalor shpjegues	3
Vështrim i Përgjithshëm mbi Bashkinë	4
Vështrim mbi Zbatimin e Buxhetit për vitin 2021	5
Burimet e financimit	6
Shpenzimet Buxhetore	8
Treguesit Financiarë.....	10
Administrimi i bashkisë	11
Furnizimi me Ujë dhe Kanalizime	15
Kujdesi social.....	17
Shërbime publike vendore	20
Rrjeti rrugor	24
Menaxhimi i infrastrukturës së ujitjes dhe kullimit	27
Mbrojtja nga zjarri dhe mbrojtja civile	29

Fjalor shpjegues

Taksat e ndara

Janë taksa kombëtare që mbliidhen nga qeveria qendrore dhe ndahen plotësisht ose pjesërisht me bashkitë

Taksat vendore

Janë detyrime fiskale të bashkisë të cilat paguhet sipas parashikimeve ligjore dhe përcaktimeve të Këshillit Bashkiak

Tarifat vendore

Janë detyrime që individët apo bizneset paguajnë kundrejt marrjes së një shërbimi të ofruar nga bashkia

Transfertat e kushtëzuara

Janë fonde që Qeveria Qendrore (buxheti i shtetit) i jep bashkisë për t'u përdorur vetëm për projekte të veçanta apo funksione të deleguara të bashkisë

Transfertat e pakushtëzuara

Janë fonde që Qeveria Qendrore (buxheti shtetit) i jep bashkisë për t'u përdorur pa kushte, pa interes dhe pa të drejtë kthimi

Transfertat specifike

Janë fonde që Qeveria Qendrore (buxheti i shtetit) i jep bashkisë me kushtin për t'u përdorur vetëm për funksione specifike që bashkia i ka marrë nga Qeveria me ligj të veçantë

Trashëgimi nga viti i kaluar

Janë fonde buxhetore të bashkisë të cilat nuk janë shpenzuar në mbyllje të vitit buxhetor të kaluar dhe mund të përdoren në vitin korent buxhetor. Ato mund të jenë me destinacion dhe pa destinacion. Varësisht nga kjo ato mund të përdoren gjatë vitit korent me destinacion të përcaktuar (për ato projekte apo zëra buxhetor specifik për të cilat janë angazhuar gjatë vitit të kaluar por nuk kanë arritur të shpenzohen) apo pa destinacion (për cfarëdo zë apo projekt).

Vështrim i Përgjithshëm mbi Bashkinë

Bashkia Finiq bën pjesë në Qarkun e Vlorës. Ndodhet 20 km nga qyteti i Sarandës, 7 km nga qyteti i Delvinës dhe 8 km nga brigjet e detit Jon. Nga veriu kufizohet me Bashkinë Delvinë, në lindje me Bashkinë Dropull, në jug me Greqinë dhe në perëndim me Bashkinë Sarandë. Ajo doli nga reforma e fundit e Vetëqeverisjes Vendore që u krye në vitin 2015 dhe konkretisht nga bashkimi i 5 ish-komunave të Livadhjasë, Dhivrit, Alikos, Mesopotamit dhe Finiqit. Përbëhet nga 5 njësi bashkiake: të Livadhjasë, Finiqit, Dhivrit, Mesopotamit dhe Alikos. Qendra e saj ndodhet përkohësisht në Finiq. Përfshin 58 fshatra nga të cilët 52 janë greqishtfolës dhe 6 shqipfolës.

Sipas regjistrave bashkiakë, popullsia e Bashkisë arrin në 35518 banorë ose 10 103 familje. Sipas censusit të vitit 2011, popullsia arrin në 11862 banorë. Nga pikëpamja etnografike apo antropogjeografike, Bashkia Finiq përbëhet nga tre bashkësi, e Vurgut (fshatrat fushorë), e Rëzës (fshatrat malorë) dhe nga zona e ndërmjetme kodrinore (vija Sirakat, Livinë, Llazat, Gravë, Karroq). Sipërfaqja e përgjithshme e Bashkisë Finiq është 44 100 hektarë. Sipërfaqja fushore është 44%, malore 34% dhe ajo kodrinore 22%. Për nga sipërfaqja njësia bashkiake e Livadhjasë është më e madhja me 35% të hapësirës. Sipërfaqja më e madhe fushore shtrihet në fushën e Vurgut, të Livadhjasë dhe të Mesopotamit. Malet kryesorë janë Shtugara, Polica, Shendeniku, Driani, Mali i Gjerë, Dhivrovuni, Malina, Mileja, etj. Mali më i lartë është Shtugara me reth 2000 metra mbi nivelin e detit. Lumenjtë kryesorë që përshkojnë Bashkinë janë Bistrica (25 km), Pavlla (50 km), Kalasa, përroi i Livadhjasë, përroi i Navaricës. Bashkia përbëhet nga 58 komunitete (fshatra).

Disa nga sfidat kryesore të zhvillimit janë:

- Inkurajimi i efektivitetit dhe efijencës në kryerjen e shpenzimeve publike
- Lidhje e drejtpërdrejtë ndërmjet prioriteteve strategjiko-politike të Qeverisjes Vendore me shpërndarjen e burimeve dhe kryerjen e shpenzimeve publike
- Zgjerimi i vizionit të procesit buxhetor duke siguruar që programet e shpenzimeve të planifikohen për një periudhë afatmesme (tre vjeçare)
- Përmirësimi i aksesit në zonat rurale me qëllim zbutjen e pabarazive dhe ofrimin e shërbimeve administrative në të gjithë territorin e Bashkisë
- Zhvillimi ekonomik me theks në mjedis mjedisit në mënyrë që të garantohet mbrojtja e ekosistemeve dhe vlerave të shumta natyrore. Boshket kryesore të zhvillimit ekonomik do të jenë zhvillimi rural (bujqësia dhe blegtoaria), turizmi, industria e lehtë/përpunimi, shërbimet, dhe ekonomia e të ardhmes e bazuar në sistemet e teknologjisë së informacionit, ekonomia blu dhe ajo e gjelbër
- Integrimi i brezave të rinj në ekonomi, dhe krijimin e mundësive për iniciativat në kuadër të rritjes së ndërmarrjeve të vogla dhe të mesme.

Vështrim mbi Zbatimin e Buxhetit për vitin 2021

Gjatë vitit 2021 buxheti i bashkisë është zbatuar në mënyrë të ekuilibruar dhe është realizuar në masën 95%, duke përdorur 92.3% të të ardhurave të përgjithshme të bashkisë.

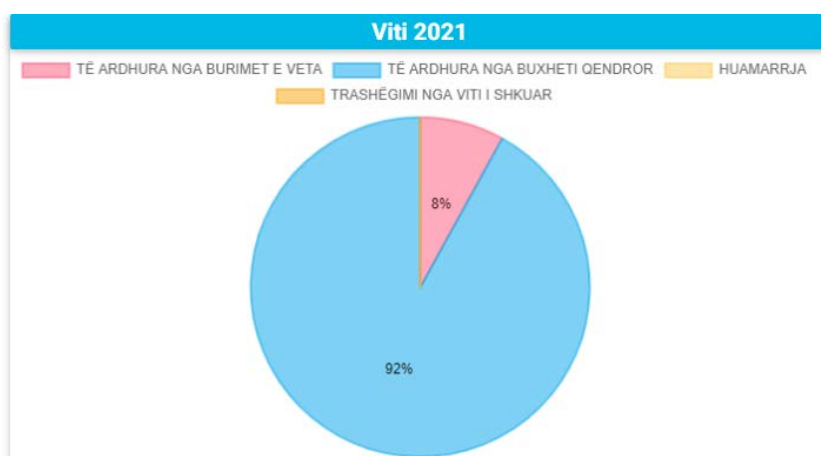
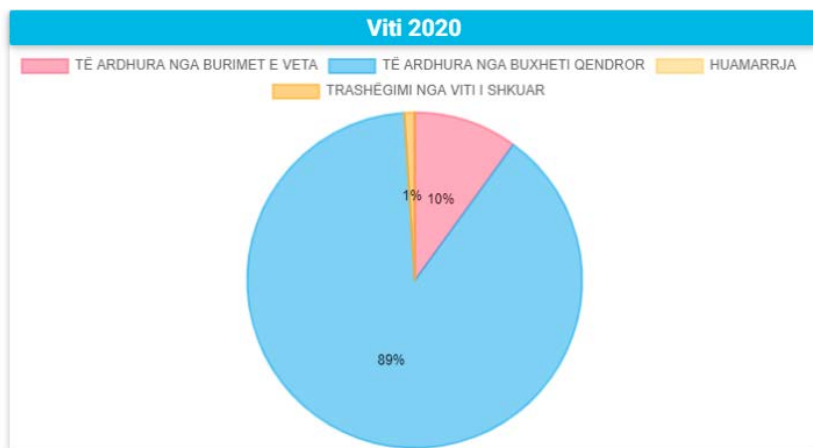
Furnizimi me Ujë dhe Kanalizime, Kujdesi social për familjet dhe fëmijët, Planifikimi Menaxhimi dhe Administrimi, Shërbime publike vendore, Rrjeti rrugor rural etj janë shërbimet më të financuara nga bashkia gjatë vitit 2021.

Bashkia ka përmirësuar shërbimet e ofruara për komunitetin me anë të një fondi investimesh përmes të cilit janë financuar shërbime të tilla si: Furnizimi me Ujë dhe Kanalizime, Shërbime publike vendore, Administrimi i pyjeve dhe kullotave, Rrjeti rrugor, Arsimi bazë përfshirë arsimin parashkollor, etj. Bashkia ka rritur vlerën e investimeve për vitin 2021 me 80% krahasuar me vitin 2020. Projektet e investimeve në vitin 2021 janë realizuar në masën 95% krahasuar me planin e këtij viti dhe kanë zënë rreth 71% të shpenzimeve të përgjithshme të bashkisë.

Bashkia ka synuar të përmirësojë eficiencën financiare dhe mirë administrimin e parave duke ofruar më shumë shërbime dhe cilësi më të lartë të tyre për komunitetin.

Burimet e financimit

	2019	2020	Plan 2021	Fakt 2021	Realizimi 2021	
	309,706	648,102	967,584	890,175	92%	
Kategoria	Burimi	2019	2020	Plan 2021	Fakt 2021	Realizimi 2021
TË ARDHURA NGA BURIMET E VETA	Të ardhura nga taksat lokale	28,638	29,867	45,757	28,652	63%
	Të ardhura nga taksat e ndara	2,897	3,800	2,168	2,938	136%
	Të ardhura nga tarifa vendore	15,704	14,446	24,156	17,617	73%
	Të ardhurat e tjera	13,212	16,364	17,472	23,222	133%
TË ARDHURA NGA BUXHETI QENDROR	Transferta e pakushtëzuar	158,182	133,538	130,908	130,908	100%
	Transferta e kushtëzuar	0	336,533	435,582	483,880	111%
	Trasferta specifike	0	107,578	306,754	199,974	65%
TRASHËGIMI NGA VITI I SHKUAR	Trashëgimi pa destinacion	44,645	3,976	2,786	2,984	107%
	Trashëgimi me destinacion	46,428	2,000	2,001	0	0%



Dy fjalë mbi të ardhurat:

Të ardhurat e përgjithshme të bashkisë për vitin 2021 janë realizuar në 92%. Bashkia ka rritur me 28% të ardhurat e përgjithshme të saj krahasuar me vitin e kaluar, rritje e ndikuar si nga realizimi i të ardhurave të veta, ashtu edhe nga rritja e fondeve nga qeveria qendrore.

Të ardhurat nga burimet e veta vendore për vitin 2021 janë rritur me 12% krahasuar me një vit më parë dhe kanë zënë mesatarisht rreth 8% të të ardhurave të përgjithshme të bashkisë. Norma e realizimit të të ardhurave të veta është rreth 81% krahasuar me planin e këtij viti.

Të ardhurat nga transfertat e qeverisë qendrore kanë zënë rreth 92% të të ardhurave të përgjithshme të bashkisë dhe janë rritur me 41% krahasuar me një vit më parë.

Shpenzimet Buxhetore

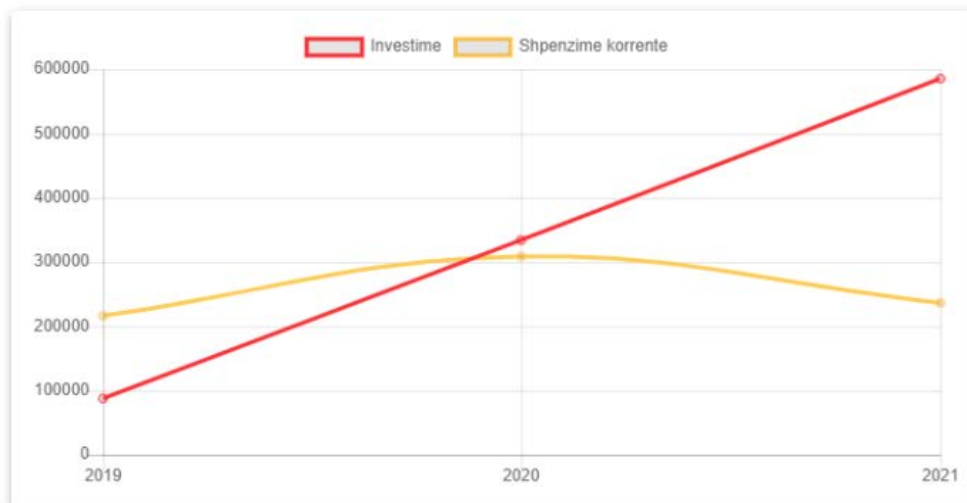
2019	2020	Plan 2021	Fakt 2021	Realizimi 2021
303,729	642,886	862,553	821,897	95.29%

Shpenzimet buxhetore sipas programeve

Programi	Fakt 2019	Fakt 2020	Plan 2021	Fakt 2021	Realizimi 2021 në %
Furnizimi me Ujë dhe Kanalizime	0	0	483,880	483,880	100
Kujdesi social për familjet dhe fëmijët	0	107,422	93,806	93,191	99.34
Planifikimi Menaxhimi dhe Administrimi	191,451	119,426	92,667	91,256	98.48
Shërbime publike vendore	17,754	68,155	45,419	43,519	95.82
Rrjeti rrugor rural	46,172	8,747	68,889	37,405	54.3
Menaxhimi i infrastrukturës së ujitjes dhe kullimit	15,196	15,120	34,214	33,054	96.61
Mbrojtja nga zjarri dhe mbrojtja civile	14,206	12,924	15,791	15,278	96.75
Arsimi bazë përfshirë arsimin parashkollor	7,652	11,806	11,952	9,945	83.21
Gjendja civile	0	0	3,728	3,647	97.83
Fondi i emergjencave dhe rezervave	0	0	3,500	3,500	100
Furnizimi me ujë	7,002	270,803	3,000	3,000	100
Zgjedhjet e përgjithshme dhe lokale	0	0	2,132	2,132	100
Administrimi i pyjeve dhe kullotave	4,296	3,861	3,575	2,090	58.46
Programet e zhvillimit	0	24,622	0	0	0

Shpenzimet buxhetore sipas kategorisë

	Fakt 2019	Fakt 2020	Fakt 2021
Investimet	87,526	334,146	585,537
Shpenzimet korrente	216,203	308,740	236,360



Dy fjalë mbi shpenzimet: Shpenzimet buxhetore për vitin 2021 janë rritur me 38% krahasuar me vitin e kaluar dhe janë realizuar në masën 63% krahasuar me shpenzimet e planifikuara për këtë vit.

Shërbimet më të financuara nga bashkia gjatë vitit 2021 janë:

Furnizimi me Ujë dhe Kanalizime

Kujdesi social për familjet dhe fëmijët

Planifikimi Menaxhimi dhe Administrimi

Shërbime publike vendore

Rrjeti rrugor rural

Bashkia ka rritur fokusin për disa nga shërbimet e ofruara duke rritur fondet gjatë vitit 2021. Disa nga shërbimet kryesore për të cilat bashkia ka rritur fondet janë:

Furnizimi me Ujë dhe Kanalizime

Rrjeti rrugor rural

Menaxhimi i infrastrukturës së ujitjes dhe kullimit

Mbrojtja nga zjarri dhe mbrojtja civile, etj.

Treguesit Financiarë

Tregues	Fakt 2019	Fakt 2020	Plan 2021	Fakt 2021	Trendi
Norma e totalit të shpenzimeve ndaj totalit të të ardhurave	98.1%	99.2%	89.1%	92.3%	↓
Norma e të ardhurave nga taksat dhe tarifat vendore ndaj totalit të të ardhurave	14.3%	6.8%	7.2%	5.2%	↓
Norma e të ardhurave nga burimet e veta ndaj totalit të të ardhurave	19.5%	9.9%	9.3%	8.1%	↓
Norma e shpenzimeve kapitale ndaj totalit të shpenzimeve	28.8%	52%	71.7%	71.2%	↑
Norma e shpenzimeve korrente ndaj shpenzimeve totale	71.2%	48%	28.3%	28.8%	↓
Norma e shpenzimeve të personelit ndaj totalit të shpenzimeve	64.9%	20.5%	11.7%	11.5%	↓
Norma e huamarrjes afatgjatë ndaj totalit të të ardhurave	0%	0%	0%	0%	→
Norma e huamarrjes afatgjatë ndaj të ardhurave të veta	0%	0%	0%	0%	→
Norma e detyrimeve të prapambetura ndaj totalit të të ardhurave					
Norma e shpenzimeve në politikat sociale ndaj totalit të shpenzimeve	0%	16.7%	10.9%	11.3%	↓

Dy fjalë mbi situatën financiare të bashkisë:

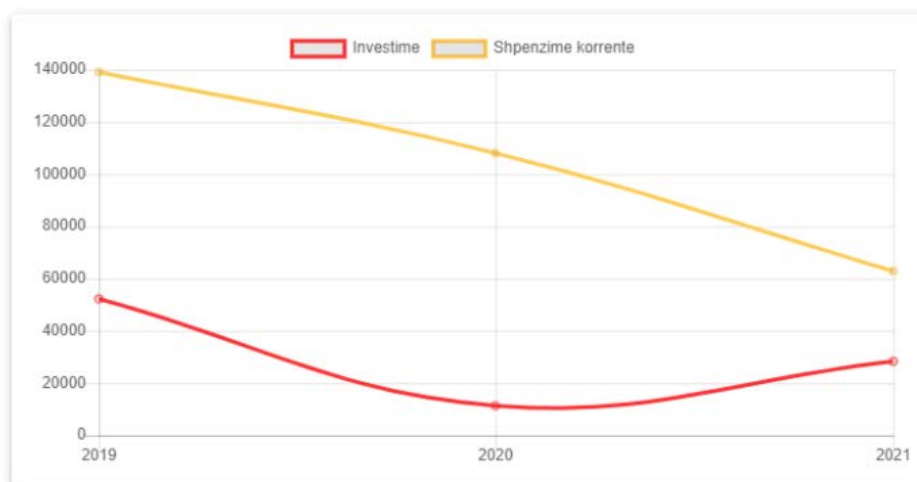
Gjatë vitit 2021, bashkia ka shpenzuar 92.3% të të ardhurave të mbledhura nga të gjitha burimet. Pjesa më e madhe e shpenzimeve buxhetore janë përdorur për shpenzime kapitale në masën 71%.

Administrimi i bashkisë

2019	2020	2021	Plan 2021	Realizimi 2021
191,451	119,426	91,256	92,667	98%







Sipas kategorisë së shpenzimit

	Fakt 2019	Fakt 2020	Fakt 2021
Investimet	52,282	11,336	28337
Shpenzimet korrente	139169	108090	62919



Qëllimi i përgjithshëm: Qeverisje vendore e përgjegjeshme dhe administrata e saj transparente

Objektivat dhe treguesit e performancës	Fakt 2019	Fakt 2020	Fakt 2021	Plan 2021	Trendi
Raporti në % mes punonjësve të trajnuar dhe punonjësve total	14.76	6.42	12.89	21.08	↑
Numri i punonjësve të administratës që kanë lëvizur brenda vitit kundrejt numrit total të punonjësve të administratës (raporti në %)	17.62	5.35	0	2.45	↓

Objektivat dhe treguesit e performancës	Fakt 2019	Fakt 2020	Fakt 2021	Plan 2021	Trendi
Totali i burimeve financiare minus shpenzime totale në lekë në vit	5977000	5216000	68231100	4788000	
Numri i konsultimeve me publikun të realizuara në vit kundrejt numrit të konsultimeve me publikun që parashikon ligji (në %)	46.67	53.33	100	66.67	
Numri i shfaqjeve kulturore; artistike të mbështetura me fondet e bashkisë (ndryshimi vjetor në numër)		-1	0	0	
Numri i projekteve rehabilituese për komunitetin, ndryshimi vjetor në numër		1	-2	1	
Grante të QQ për projekte të zhvillimit lokal (diferenca në numër kundrejt vitit të kaluar)		1	0	1	
Numri i projekteve të reja për komunitetin, ndryshimi vjetor në numër		-1	-4	1	

Produkti	Fakt 2019	Fakt 2020	Fakt 2021	Plan 2021
Punonjës të trajnuar	31	12	25	43
Numri i konsultimeve publike të kryera	7	8	8	10
Numri i shfaqjeve kulturore; evente artistike të mbështetura me fondet e bashkisë	1	0	0	0

Të dhënat e programit	Fakt 2019	Fakt 2020	Fakt 2021	Plan 2021
Hapësira publike çlodhëse dhe argëtuese në m2	300	300	300	300
Numri total i punonjësve që kanë lëvizur nga administrata brenda vitit	37	10	0	5
Numri total i punonjësve që kanë lëvizur nga administrata brenda vitit - Gra		0	1	1
Punonjës të bashkisë në total	210	187	194	204
Punonjës të bashkisë në total - Gra		48	90	
Totali i shpenzimeve buxhetore (në lekë)	303729000	642886000	890174941	656042000
Totali i të ardhurave (të vetat qq donacione etj) (në lekë)	309706000	648102000	958406000	660830000
Numri total i punonjësve që punojnë për administratën e bashkisë	100	95	88	80
Numri total i punonjësve që punojnë për administratën e bashkisë - Gra		32	30	
Granteve të dhëna (në lekë) për mbështetjen e bujqësisë dhe zhvillimit rural	0	1	1	2
Numri i instrumentave të përdorur nga bashkia: - numri i planeve sektoriale që mbulojnë vitin në shqyrtim	0	0	0	2
Numri i instrumentave të përdorur nga bashkia: - numri i planeve të detajuar që mbulojnë vitin në shqyrtim	0	0	0	0

Të dhënat e programit	Fakt 2019	Fakt 2020	Fakt 2021	Plan 2021
Numri i projekteve rehabilituese për komunitetin	4	5	3	6
Numri i instrumentave të përdorur nga bashkia: -plani i përgjithshëm vendor mbulon vitin në shqyrtim	0	0	1	1
Punonjës që janë ulur në detyrë në administratë brenda vitit	1	0	0	0
Numri i konsultimeve publike të parashikuara me ligj	15	15	8	15
Popullësia totale nën administrimin e bashkisë	35059	35280	35059	35280
Ditë trajnimi në total	15	20	10	10

Investimet e bashkisë

Emërtimi i projektit	Fakt 2019	Fakt 2020	Fakt 2021	Plan 2021
Rikonstrukcion vatra e kultures Dhrovjan	0	3,907	0	1,451
Printer	0	32	0	20
Pjesëmarrje në investime në programet e BE	0	0	15,426	0
Pajisje qendra kulturore Livadhja	0	0	0	9,689
Pajisje qendra kulturore Livadhja	0	0	0	3,828
Supervizim punimesh v kultures Dhrovjan	0	0	0	623
Azhornim i tokave Aliko	0	0	0	4,423
Program dicitalizimi i pyjeve	0	0	0	1,788

Emërtimi i projektit	Fakt 2019	Fakt 2020	Fakt 2021	Plan 2021
Blerje mobile per zyrat e keshillit	0	0	0	760
Blerje kompjutera	0	0	0	899
Rikonstriuksioni i sheshit Koder Livine	0	0	0	3,300
Rikonstrukcion ndertesa e bashkise	0	0	0	1,556

Dy fjalë mbi realizimin e shërbimit:

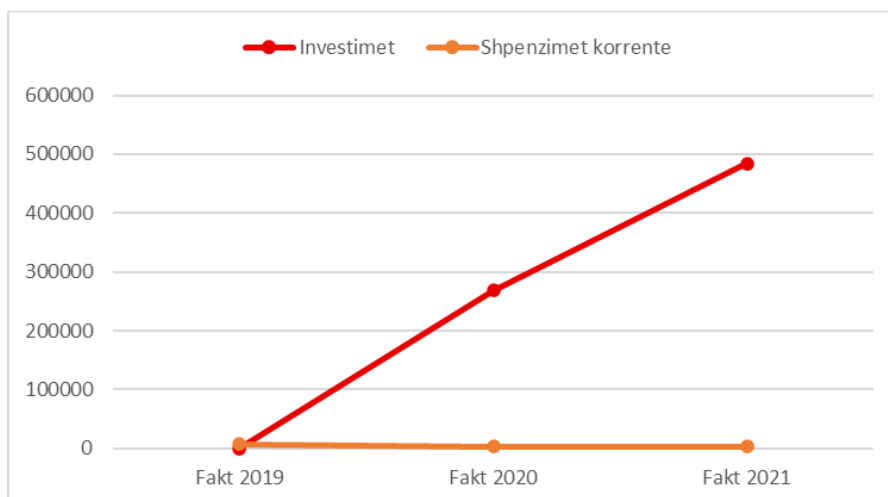
Përmes fondeve të alokuara në këtë program buxhetor, synohet qeverisje vendore e përgjegjëse dhe administrata e saj transparente. Në këtë drejtim bashkia ka punuar gjatë vitit në objektiva si: Përmirësimi i menaxhimit të burimeve njerëzore, Përmirësimi i menaxhimit të burimeve financiare, Rritja e pjesëmarrjes aktive të qytetarëve në vendimmarrje, Përmirësimi i punës së bashkisë drejt realizimit të standardeve ligjore. Buxheti i alokuar në këtë program buxhetor është përdorur nga bashkia për përmirësimin e shërbimeve që i ofrohen komunitetit për administrimin e bashkisë.

Furnizimi me Ujë dhe Kanalizime

2019	2020	2021	Plan 2021	Realizimi 2021
7,002	270,803	486,880	486,880	100%

Sipas kategorisë së shpenzimit

	Fakt 2019	Fakt 2020	Fakt 2021
Investimet	0	268,225	483880
Shpenzimet korrente	7002	2578	3000



Qëllimi i përgjithshëm: Prodhimi, trajtimi, transmetimi dhe furnizimi me ujë të pijshëm

Objektivat dhe treguesit e performancës	Fakt 2019	Fakt 2020	Fakt 2021	Plan 2021	Trendi
Furnizimi me ujë - orë ujë në ditë (ndryshimi në orë)		0	-0.4	0	↓
Rrjet ujësjellësi i mirëmbajtur kundrejt rrjetit total të ujësjellësit, raporti në %	100	100	100	100	↔

Produkti	Fakt 2019	Fakt 2020	Fakt 2021	Plan 2021
Rrjet ujësjellësi i mirëmbajtur (në km)	80	80	80	80
Popullata që përfiton nga shërbimi me ujë të pijshëm	15600	15600	15600	15600
Kohëzgjatja e ofrimit të ujit të pijshëm(mesatarisht orë/ditë)	21.4	21.4	21	21.4

Të dhënat e programit	Fakt 2019	Fakt 2020	Fakt 2021	Plan 2021
Rrjet ujësjellësi në total (në km linear)	80	80	80	80

Investimet e bashkisë

Emërtimi i projektit	Fakt 2019	Fakt 2020	Fakt 2021	Plan 2021
Ujesjellesi burimet e Merkos	0	211,625	0	195,000
Supevizim punimesh ujesjellesi i Merkos	0	1,380	0	1,300
Ujesjellesi Krongj -Finiq linjat e brendshme	0	0	0	160,217
Supevizim punimesh ujesjellesi Krongj - Finiq	0	0	0	1,598
Ujesjellesi burimet e Leshinices	0	0	0	124,467
Supevizim punimesh ujesjellesi i Leshinices	0	0	0	1,296

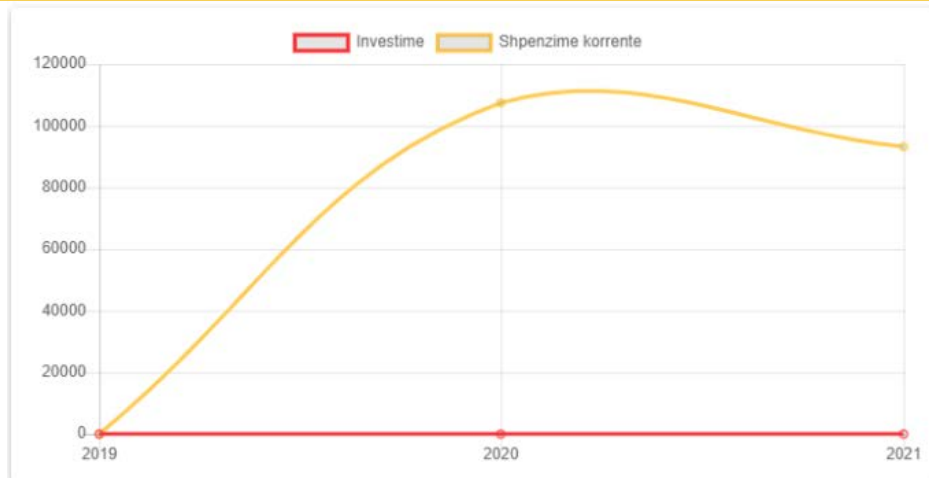
Dy fjalë mbi realizimin e shërbimit: Përmes fondeve të alokuara në këtë program buxhetor, synohet prodhimi, trajtimi, transmetimi dhe furnizimi me ujë të pijshëm. Në këtë drejtim bashkia ka punuar gjatë vitit në objektiva si: Përmirësimi i ofrimit të shërbimit të ujit të pijshëm. Buxheti i alokuar në këtë program buxhetor është përdorur nga bashkia për përmirësimin e shërbimeve që i ofrohen komunitetit për furnizimin me ujë.

Kujdesi social

2019	2020	2021	Plan 2021	Realizimi 2021
0	107,422	93,191	93,806	99%

Sipas kategorisë së shpenzimit

	Fakt 2019	Fakt 2020	Fakt 2021
Investimet	0	0	0
Shpenzimet korrente	0	107422	93191



Qëllimi i përgjithshëm: Bashkia në harmoni me politikat kombëtare zhvillon programe për uljen e varfërisë

Objektivat dhe treguesit e performancës	Fakt 2019	Fakt 2020	Fakt 2021	Plan 2021	Trendi
Shpenzime totale për ndihmë ekonomike kundrejt numrit të përfituesve të ndihmës ekonomike (lekë/përfitues)	47737.9	47030.6	87421.6	70939.1	↑
Numër personash të mbështetur me pagesë invaliditeti dhe paaftësie (ndryshimi vjetor në numër)		-40	-106	-6	↓
Përfitimi monetar në Lekë për çdo person të sëmurë ose invalid	94579.6	107778	105846	99140.3	↓

Produkti	Fakt 2019	Fakt 2020	Fakt 2021	Plan 2021
Familje në nevojë që përfitojnë nga ndihma ekonomike	29	55	51	64
Numri i grave viktimë e dhunës në familje të trajtuara	9	9	6	9
Numri i familjeve në situatë rruge të mbështetura	150	100	100	100
Numër personash të asistuar me pagesë invaliditeti dhe paaftësie	976	936	830	930
Numër personash të asistuar me pagesë invaliditeti dhe paaftësie - Gra		341	307	

Të dhënat e programit	Fakt 2018	Fakt 2019	Fakt 2020	Plan 2020
Numri i fëmijëve të shërbyer në kopshte dhe çerdhe	87	77	80	72
Numri i çerdheve dhe kopshteve funksionale	9	8	8	8
Fondi buxhetor për invaliditetin dhe paaftësinë në lekë	92309740	100880000	87852301	92200500
Shpenzime totale për mbështetjen e personave me ndihmë ekonomike	1384400	2586680	4458500	4540100

Dy fjalë mbi realizimin e shërbimit:

Përmes fondeve të alokuara në këtë program buxhetor, synohet bashkia në harmoni me politikat kombëtare zhvillon programe për uljen e varfërisë. Në këtë drejtim bashkia ka punuar gjatë vitit në objektiva si: Ofrimi i sigurisë dhe garantimi i kushteve optimale për rritjen e fëmijëve 0-3 vjeç në çerdhe, Sistem kujdesi ndaj familjeve dhe fëmijëve funksional dhe i përmirësuar, Sistem i kujdesit social për personat e sëmurë dhe PAK efikas. Buxheti i alokuar në këtë program buxhetor

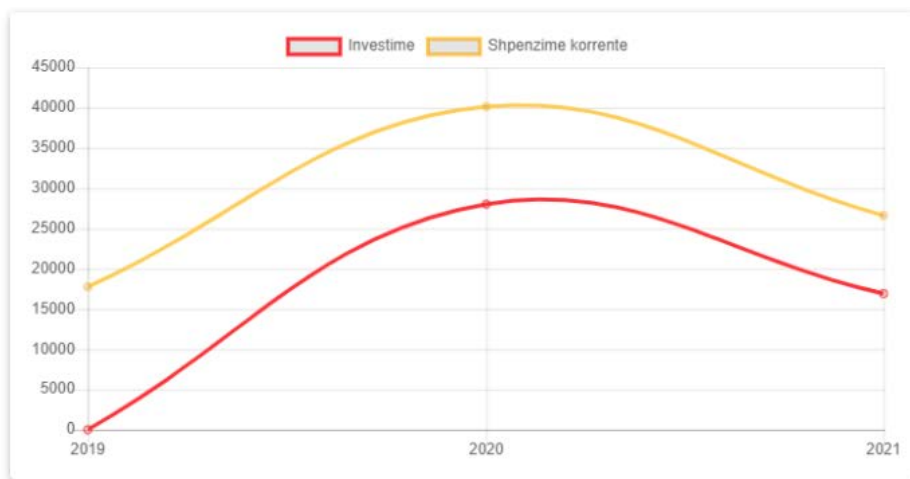
është përdorur nga bashkia për përmirësimin e shërbimeve që i ofrohen komunitetit për kujdesin social.

Shërbime publike vendore

2019	2020	2021	Plan 2021	Realizimi 2021
17,754	68,155	43,519	45,419	96%

Sipas kategorisë së shpenzimit

	Fakt 2019	Fakt 2020	Fakt 2021
Investimet	0	28,018	16907
Shpenzimet korrente	17754	40137	26612



Qëllimi i përgjithshëm: 1. Garantimi për të gjithë qytetarët e saj shërbime publike cilësore në të gjithë territorin e saj pamvarësisht vendndodhjes së tyre. 2. Shërbim cilësor me standarte dhe sipas normativave të rregullores së Mirëmbajtjes së Varrezave. 3. Ndërtimi, rehabilitimi dhe mirëmbajtja e varrezave publike

Objektivat dhe treguesit e performancës	Fakt 2019	Fakt 2020	Fakt 2021	Plan 2021	Trendi
Km linear trotuar (ndryshimi vjetor në km linear)		0	0	0	➡
Fondi i pemëve të bashkisë, diferenca në numër kundrejt vitit të kaluar		10	160	0	⬆
Mbetje të grumbulluara dhe transportuara në vit, ndryshimi vjetor në ton		69.37	109.35	19.35	⬆
Lekë të shpenzuara për 1 km ² hapësirë publike të ndriçuar / Shpenzime operative dhe mirëmbajtje kundrejt sipërfaqes së mirëmbajtur me ndriçim	414721	31943.3	116279	115473	⬇
Numri i linjave urbane të transportit publik (rritja vjetore në numër)		0	0	0	➡
Numri i automjeteve të transportit publik urban (ndryshimi vjetor në numër)		0	0	0	➡

Produkti	Fakt 2019	Fakt 2020	Fakt 2021	Plan 2021
Fasada të rikonstruara	130	200	1	150
Kosha / kazanë të rinj	8	10	150	150
Numri i pemëve dekorative të mbjella në vit në hapësirat publike	0	0	10	20
Sipërfaqe e varrezave publike të mirëmbajtura (në m ²)	4000	4000	4000	4000
Sipërfaqe publike të rikonstruara (në m ²)	1500	2000	1500	2000

Produkti	Fakt 2019	Fakt 2020	Fakt 2021	Plan 2021
Sipërfaqe publike e mirëmbajtur në vit (në m2)	3000	5000	5000	5000
Numri i pemëve dekorative të mbjella në vit në hapësirat publike	0	10	200	0
Fasada të rikonstruara	0	1	1	0
Sasia totale e mbetjeve të grumbulluara dhe transportuara ne ton	461.28	530.65	640	550
Popullësia e mbulluar me shërbimin e ujërave të zeza dhe kanalizime (shërbime sanitare)	1920	1920	1920	1950
Sipërfaqe e mbuluar me shërbimin e menaxhimit të mbetjeve në km2	275	290	285	290
Frekuenca e grumbullimit dhe transportimit të mbetjeve (ditë/vit)	250	280	280	275
Kosha / kazanë mbeturinash të mirëmbajtur / dezinfektuar (në muaj)	70	100	100	100
Popullata e mbuluar me shërbimin e menaxhimit të mbetjeve	22011	25000	23000	23593
Kosha / kazanë të rinj	10	150	0	100
Sipërfaqe publike e mbuluar me ndriçim e mirëmbajtur (në km2)	41.3	43.3	43	43.3
Trotuarë të rikonstruktuar (në m2)	3750	0	0	750

Të dhënat e programit	Fakt 2019	Fakt 2020	Fakt 2021	Plan 2021
Numri i linjave urbane të transportit publik	1	1	1	1
Sipërfaqe e gjelbër në total (në m2)	2000	2000	2000	2000

Të dhënat e programit	Fakt 2019	Fakt 2020	Fakt 2021	Plan 2021
Trotuarë në total (në km linear)	8	8	8	8
Fondi total i pemëve dekorative / gjelbëruese të bashkisë (rrenje peme)	30	40	200	40
Numri i automjeteve të transportit publik urban	1	1	1	1
Shpenzime për ndriçimin e hapësirave publike (ne leke)	17127997	1383147	5000000	5000000

Investimet e bashkisë

Emërtimi i projektit	Fakt 2019	Fakt 2020	Fakt 2021	Plan 2021
Blerje materiale elektrike per ndricim rrugor	0	3,578	0	3,000
Blerje materiale ndertimi	0	17,605	0	2,101
Rikonstruksione të ndërtesave kulturore sociale, shesheve, varrezave	0	0	32,885	0
Rikualifikimi i sheshit Livadhja	0	0	0	3,000
Kolaudim punimesh kanali Thoma Filipeu	0	0	0	72
Rikonstruksion i sheshit fshati Clirim	0	0	0	928
Zenit &Co	0	0	0	568
Taulant shpk	0	0	0	114
Zenit &Co	0	0	0	653
Blerje pajisje dhe materiale elektrike	0	0	0	4,907

Dy fjalë mbi realizimin e shërbimit:

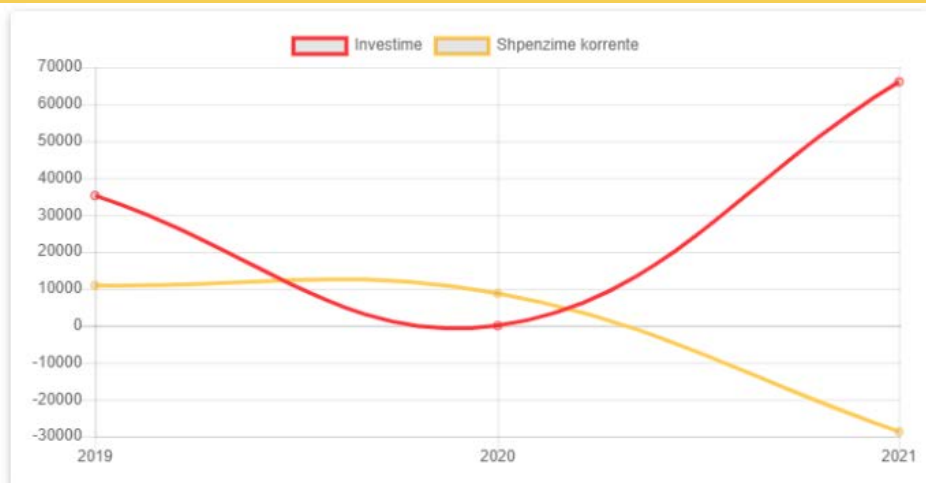
Përmes fondeve të alokuara në këtë program buxhetor, synohet 1. garantimi për të gjithë qytetarët e saj shërbime publike cilësore në të gjithë territorin e saj pamvarësisht vendndodhjes së tyre. 2. shërbim cilësor me standarte dhe sipas normativave të rregullores së mirëmbajtjes së varrezave. 3. ndërtimi, rehabilitimi dhe mirëmbajtja e varrezave publike. Në këtë drejtim bashkia ka punuar gjatë vitit në objektiva si: Përmirësimi i hapësirave publike, Përmirësimi i shërbimeve të grumbullimit dhe menaxhimit të mbetjeve, Mirëmbajtja dhe shtimi i hapësirave të mbuluara me ndriçim, Sigurimi i transportit publik dhe përmirësimi i rrjetit rrugor për nevojat e komunitetit. Buxheti i alokuar në këtë program buxhetor është përdorur nga bashkia për përmirësimin e shërbimeve që i ofrohen komunitetit për shërbimet publike.

Rrjeti rrugor



2019	2020	2021	Plan 2021	Realizimi 2021
46,172	8,747	37,405	68,889	54%

Sipas kategorisë së shpenzimit

	Fakt 2019	Fakt 2020	Fakt 2021
Investimet	35,244	0	66091
Shpenzimet korrente	10928	8747	-28686



Qëllimi i përgjithshëm: Përmirësimi dhe modernizimi i infrastrukturës rrugore urbane dhe infrastrukturës rrugore rurale duke mundësuar akses të plotë të tyre në sistemin e infrastrukturës rrugore kombëtare dhe ndërkombëtare

Objektivat dhe treguesit e performancës	Fakt 2019	Fakt 2020	Fakt 2021	Plan 2021	Trendi
Raporti në % i rrjetit rrugor të shtruar (asfaltuar ose me çakull) ndaj rrjetit rrugor total të bashkisë	16.39	19.13	0.8	23.94	
Raporti në % i rrjetit rrugor të mirëmbajtur ndaj rrjetit rrugor total	49.18	60.11	63.83	61.17	
Buxheti në Lekë i shpenzuar për menaxhimin e rrjetit rrugor kundrejt rrjetit rrugor në km (lekë për 1 km rrugë)	252306	47801.3	258858	690138	
Rrjeti rrugor (ndryshimi vjetor në km)		0	5	5	
Rrjeti rrugor urban (ndryshimi vjetor në km linear)		0	5	5	
Rrjeti rrugor rural (ndryshimi vjetor në km linear)		0	0	0	

Produkti	Fakt 2019	Fakt 2020	Fakt 2021	Plan 2021
Rrjet rrugor i pajisur me sinjalistikë rrugore të re (në km)	25	25	0	40
Ura të reja ose rikonstruara	1	2	1	3
Ura të mirëmbajtura	2	2	4	5
Rrjet rrugor i shtruar (asfaltuar ose me çakull) në km linear	30	35	1.5	45
Rrjet rrugor i mirëmbajtur (në km)	90	110	120	115
Rrjet rrugor i ri i shtuar në vit në km linear		0	0	5

Të dhënat e programit	Fakt 2019	Fakt 2020	Fakt 2021	Plan 2021
Rrjeti rrugor në km linear në total (rural/urban)	183	183	188	188
Gjatësia e rrjetit rrugor urban nën administrimin e bashkisë në km	145	145	150	150
Gjatësia e rrjetit rrugor rural nën administrimin e bashkisë në km	38	38	38	38
Shpenzime për menaxhimin e rrjetit rrugor (në lekë)	46172000	8747634	48665262	129746000

Investimet e bashkisë

Emërtimi i projektit	Fakt 2019	Fakt 2020	Fakt 2021	Plan 2021
Rikonstruksion i rrugës Dermish-Jerme	0	0	97,000	30,897
Rikonstruksion i rrugëve të brendshme të fshatrave	0	0	11,634	0
Blerje materiale ndertimi	0	0	0	1,786
Rruga Vagalat Karroq	0	0	0	3,500

Dy fjalë mbi realizimin e shërbimit:

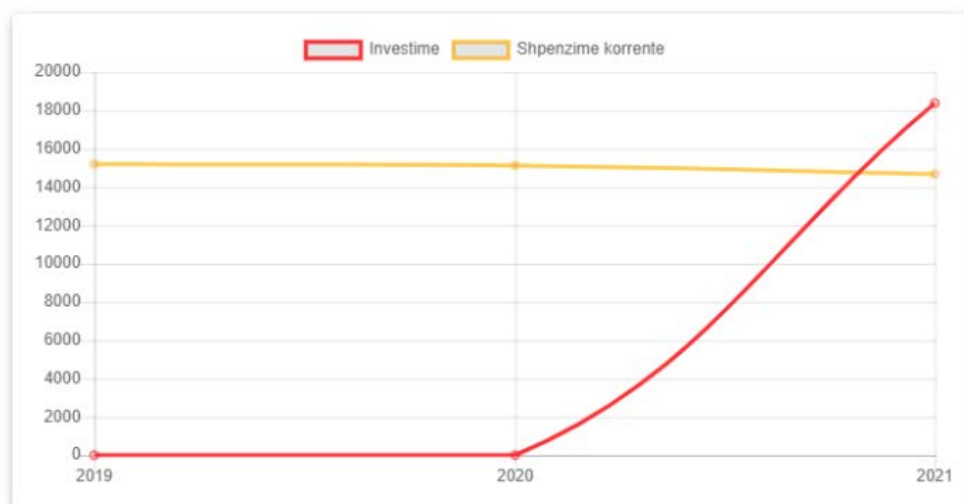
Përmes fondeve të alokuara në këtë program buxhetor, synohet përmirësimi dhe modernizimi i infrastrukturës rrugore urbane dhe infrastrukturës rrugore rurale duke mundësuar akses të plotë të tyre në sistemin e infrastrukturës rrugore kombëtare dhe ndërkombëtare. Në këtë drejtim bashkia ka punuar gjatë vitit në objektiva si: Përmirësimi i cilësisë infrastrukturore dhe sinjalistike të rrjetit rrugor, Përmirësimi i shërbimit të transportit rrugor. Buxheti i alokuar në këtë program buxhetor është përdorur nga bashkia për përmirësimin e shërbimeve që i ofrohen komunitetit për rrjetin rrugor.

Menaxhimi i infrastrukturës së ujitjes dhe kullimit

2019	2020	2021	Plan 2021	Realizimi 2021
15,196	15,120	33,054	34,214	97%




Sipas kategorisë së shpenzimit

	Fakt 2019	Fakt 2020	Fakt 2021
Investimet	0	0	18377
Shpenzimet korrente	15196	15120	14677



Qëllimi i përgjithshëm: Administrimi, shfrytëzimi dhe mirëmbajtja e infrastrukturës së ujitjes dhe kullimit

Objektivat dhe treguesit e performancës	Fakt 2019	Fakt 2020	Fakt 2021	Plan 2021	Trendi
Km kanal vaditës të pastruar kundrejt rrjetit total të kanaleve ujtëse në pronësi të bashkisë (në %)	10.4	2.31	14.45	16.18	↑

Objektivat dhe treguesit e performancës	Fakt 2019	Fakt 2020	Fakt 2021	Plan 2021	Trendi
Km kanal kullues të pastruar kundrejt rrjetit total të kanaleve kulluese në pronësi të bashkisë (në %)	11.3	9.41	11.97	11.97	
Sipërfaqe bujqësore e mbuluar me kullim (ndryshimi në ha kundrejt vitit të kaluar)		0	0.3	0	
Raporti në % i sipërfaqes bujqësore të mbuluar me kullim ndaj sipërfaqes totale bujqësore	42.26	42.26	42.26	42.26	

Produkti	Fakt 2019	Fakt 2020	Fakt 2021	Plan 2021
Sipërfaqe e tokës bujqësore e mbuluar me sistem kullues (në ha)	4627.7	4627.7	4628	4627.7
Km kanal kullues të pastruar	42.5	35.4	45	45
Km kanal ujitës të pastruar	18	4	25	28
Inspektime në diga	300	300	300	300
Diga dhe rezervuarë të mirëmbajtur	5	5	6	6
Numri i familjeve fermere që përfitojnë nga shërbimi i ujitjes dhe kullimit	2100	2100	2100	2100

Të dhënat e programit	Fakt 2019	Fakt 2020	Fakt 2021	Plan 2021
Diga dhe rezervuarë në total	8	8	8	8
Rrjet kullues në pronësi të bashkisë në total në km	376	376	376	376

Të dhënat e programit	Fakt 2019	Fakt 2020	Fakt 2021	Plan 2021
Rrjet ujitës në pronësi të bashkisë në total në km	173	173	173	173
Familje që banojnë në zonat rurale	10561	10571	10571	10571
Sipërfaqja e tokës bujqësore (në ha)	10950	10950	10950	10950

Dy fjalë mbi realizimin e shërbimit:

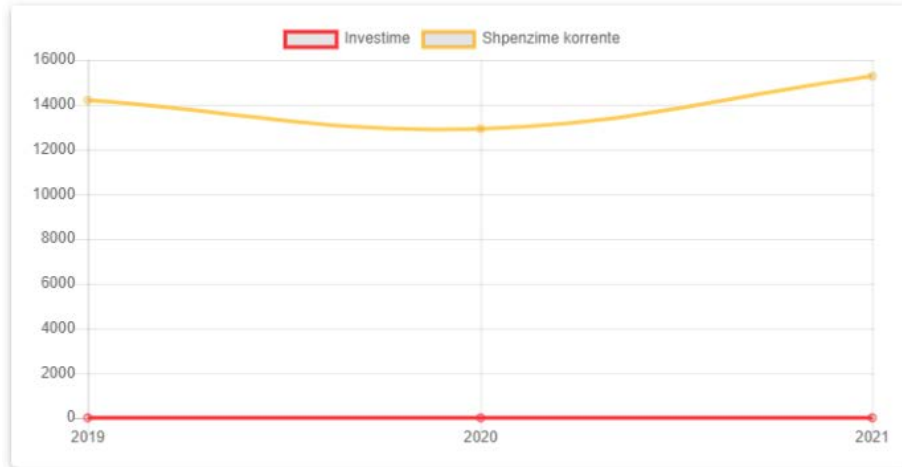
Përmes fondeve të alokuara në këtë program buxhetor, synohet administrimi, shfrytëzimi dhe mirëmbajtja e infrastrukturës së ujitjes dhe kullimit. Në këtë drejtim bashkia ka punuar gjatë vitit në objektiva si: Përmirësimi i infrastrukturës dhe shërbimit të sistemit të ujitjes dhe kullimit, Përmirësimi i sistemit të rezervuarëve dhe digave. Buxheti i alokuar në këtë program buxhetor është përdorur nga bashkia për përmirësimin e shërbimeve që i ofrohen komunitetit për ujitjen dhe kullimin.

Mbrojtja nga zjarri dhe mbrojtja civile

2019	2020	2021	Plan 2021	Realizimi 2021
14,206	12,924	15,278	15,791	97%

Sipas kategorisë së shpenzimit

	Fakt 2019	Fakt 2020	Fakt 2021
Investimet	0	0	0
Shpenzimet korrente	14206	12924	15278



Qëllimi i përgjithshëm: Administrimi i parandalimit të zjarrit dhe problemeve të shërbimeve të mbrojtjes kundër zjarrit, permbytjeve dhe fatkeqësive natyrore dhe ndërhyrjeve për shpëtim

Objektivat dhe treguesit e performancës	Fakt 2019	Fakt 2020	Fakt 2021	Plan 2021	Trendi
Raporti në % i sipërfaqes së mbuluar me shërbimin për shuarjen e zjarrit dhe shpëtimit ndaj sipërfaqes totale të bashkisë	100	100	100	100	➡
Numri i rasteve të menaxhuara për shuarjen e zjarrit (ndryshimi vjetor në numër)		-25	14	12	⬆

Produkti	Fakt 2019	Fakt 2020	Fakt 2021	Plan 2021
Raste të menaxhuara për shuarjen e zjarrit dhe shpëtimit	103	78	92	90
Mësime treguese për përballimin e rasteve të zjarrit në shkolla, institucione publike, etj	3	3	4	3

Të dhënat e programit	Fakt 2019	Fakt 2020	Fakt 2021	Plan 2021
Koha e daljes nga stacioni (në sekonda)	78	60	60	78
Numri i stacioneve mzsh	1	1	1	1
Numri total i makinave zjarrfikëse	3	3	4	4
Punonjës të mbrojtjes nga zjarri dhe shpëtimi	15	14	14	15
Numri i zjarrfikësve	15	14	14	15
Sipërfaqja totale e bashkisë (në km2)	433	433	433	433
Sipërfaqja e mbuluar me shërbimin e fikjes së zjarrit dhe shpëtimit (në km2)	433	433	433	433

Dy fjalë mbi realizimin e shërbimit:

Përmes fondeve të alokuara në këtë program buxhetor, synohet administrimi i parandalimit të zjarrit dhe problemeve të shërbimeve të mbrojtjes kundër zjarrit, permbytjeve dhe fatkeqësive natyrore dhe ndërhyrjeve për shpëtim. Në këtë drejtim bashkia ka punuar gjatë vitit në objektiva si: Përmirësimi i shërbimeve të shuarjes së zjarrit dhe shpëtimit, Përmirësimi i kushteve dhe infrastrukturës në funksion të MZSH. Buxheti i alokuar në këtë program buxhetor është përdorur nga bashkia për përmirësimin e shërbimeve që i ofrohen komunitetit për mbrojtjen nga zjarri dhe mbrojtjen civile.